

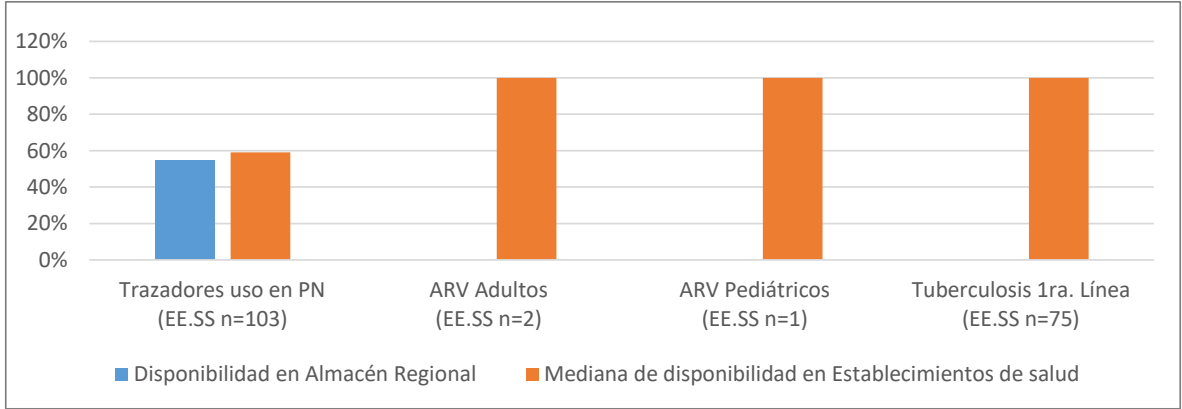
# Boletín Regional de Información Estratégica del SUGEMI

**Trimestral**  
**Enero - Marzo 2018**  
 Volumen 3, Numero 5

Servicio Regional de Salud Enriquillo  
 Unidad Regional de Gestión de Medicamentos e Insumos – URGM-  
 Elaborado con el apoyo de USAID y el proyecto Systems for Improved Access to Pharmaceuticals and Services (SIAPS)

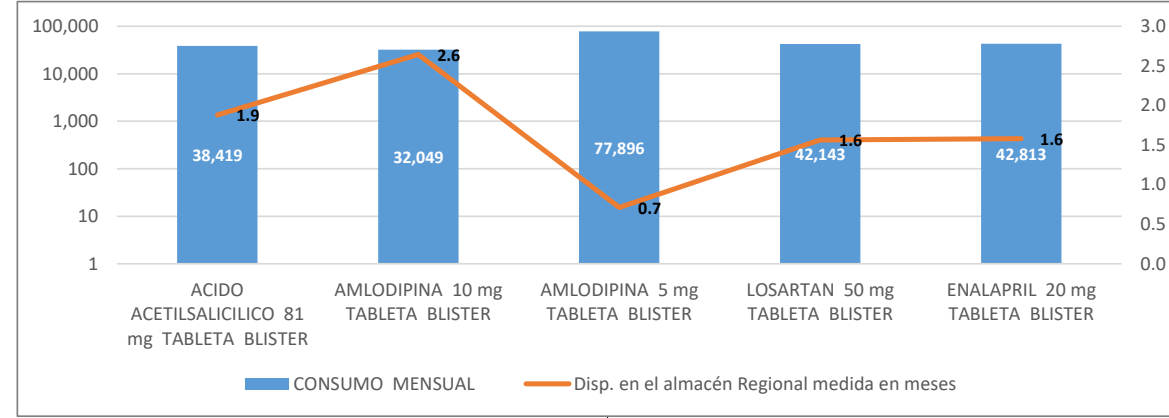
**Contexto:** En julio del 2010 se estableció la creación de un *Sistema Único de Gestión de Medicamentos e Insumos –SUGEMI-*, a través de la Disposición Ministerial No.000019. Su objetivo principal es integrar todos los sistemas de suministros existentes en la Red pública de servicios, bajo una sola administración, que asegure la permanente disponibilidad de medicamentos e insumos médicos de buena calidad. Su alcance y ámbito de operación es el Servicio Regional de Salud y sus redes de establecimientos. El SUGEMI cuenta con un sistema de información que recoge datos mensuales de existencias y consumos de medicamentos, desde los Centros Especializados de Atención en Salud (CEAS) y Centros de Primer Nivel de Atención (CPN). A partir de estos datos se elabora el presente boletín.

### Indicador #1. % De disponibilidad de medicamentos de TB, ARV, trazadores de uso en Primer Nivel, en almacén regional y locales.

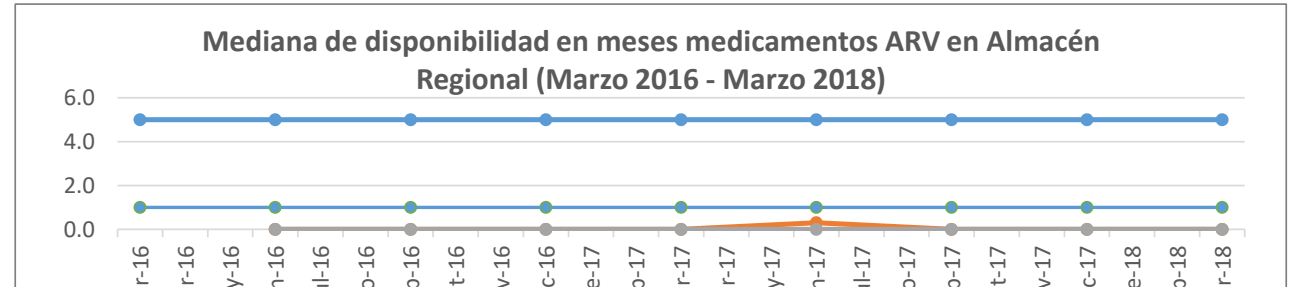
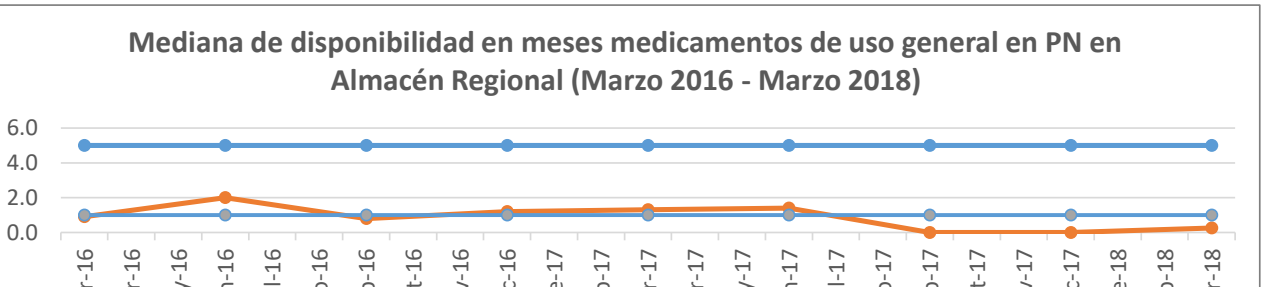


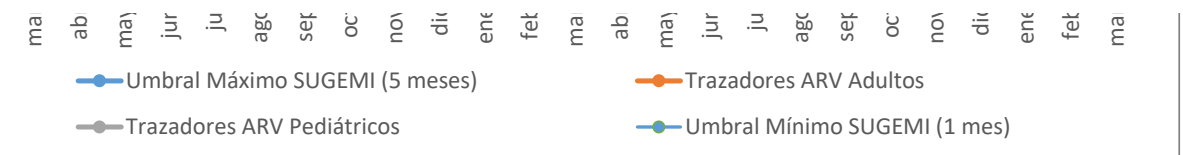
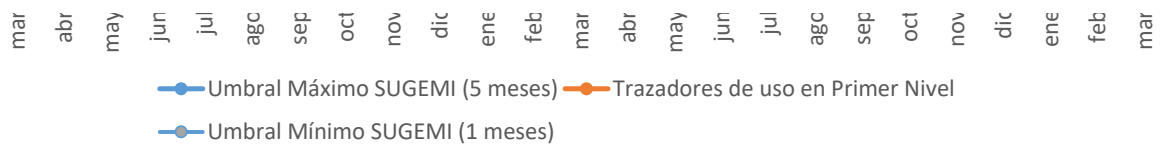
Leyenda: PN = Primer Nivel de atención | ARV = Antirretro | TB = Tuberculosis

### Indicador #2 Medicamentos de mayor consumo (Marzo 2018)

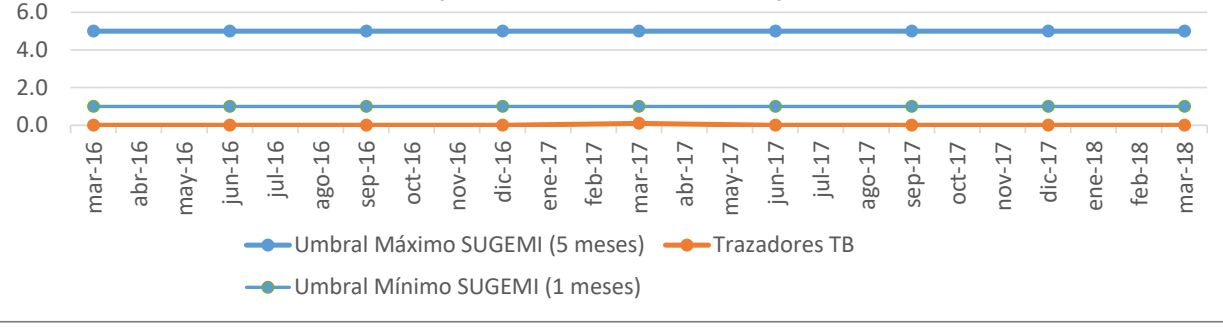


### Indicador #3. Mediana de disponibilidad en meses en almacén regional para medicamentos trazadores de uso en Primer Nivel, TB y VIH Periodo (Marzo 2016 - Marzo 2018)





**Mediana de disponibilidad en meses medicamentos TB en Almacén Regional (Marzo 2016 - Marzo 2018)**



**SEMAFORO:** Alertas de stocks en almacén Regional  
(Mediana de disponibilidad)\_Sep 2017

## ANEXOS. Tablas Resúmenes.

	DESCRIPCION DEL PRODUCTO (Nombre/Concentración/Forma farmacéutica/Presentación)	MEDIANA DE DISPONIBILIDAD POR GERENCIA DE AREAS DE SALUD			100%	#¡REF!
		Gerencia de Area 1	Gerencia de Area 2	Gerencia de Area 3	Disp. en el almacén Regional medida en meses	Mediana de disp. en establecimientos de salud medida en meses
		64	20	21	(1 de 1)	(105 de 111)
MEDICAMENTOS PARA PRIMER NIVEL DE ATENCION	LIDOCAINA CLORHIDRATO 2% S/E 20 mg/ml INYECTABLE VIAL x 50	0.0	0.0	0.0	0.5	0.0
	N-BUTIL BROMURO DE HIOSCINA 20 mg/ml INYECTABLE AMPOLLA					
	ACETAMINOFEN (PARACETAMOL) 120 mg/5ml LIQUIDO ORAL FRASCO	0.3	0.3	0.0	1.0	0.3
	DICLOFENACO SODICO 25 mg/ml INYECTABLE AMPOLLA x 3 ml	0.6	0.3	0.0	0.4	0.3
	KETOROLACO TROMETAMOL 30 mg/ml INYECTABLE AMPOLLA x 1 ml					
	EPINEFRINA (ADRENALINA) 1 mg/ml INYECTABLE AMPOLLA x 1 ml	0.1	1.0	0.0	0.0	0.1
	HIDROCORTISONA SUCINATO SODICO 100 mg/mL INYECTABLE VIAL	1.1	0.2	0.0	0.0	0.2
	DIFENHIDRAMINA 10 mg/ml INYECTABLE AMPOLLA x 1 ml	1.2	3.8	0.0	0.3	1.2
	AMOXICILINA 250 mg/5ml POLVO PARA LIQUIDO ORAL FRASCO x 1 ml	0.9	0.7	0.0	1.7	0.7
	NITROFURAZONA;0.002;POMADA;TUBO x 30 g	0.0	0.0	0.0	0.0	0.0
	METRONIDAZOL BENZOATO 250 mg/5ml LIQUIDO ORAL FRASCO x 1 ml	0.0	0.0	0.0	0.0	0.0
	SULFATO FERROSO+ACIDO FOLICO 300 mg + 5 mg COMPRIMIDO BLISTER	0.4	1.0	0.0	2.4	0.4
	ENALAPRIL MALEATO;10 mg;COMPRIMIDO;BLISTER	1.4	1.7	0.2	3.4	1.4
	DIAZEPAM 5 mg/ml INYECTABLE AMPOLLA x 2 ml					
	CAPTOPRIL S/L 25 mg COMPRIMIDO BLISTER	4.6	5.8	0.0	0.0	4.6
	DEXTROSA (GLUCOSA) 0.5 INYECTABLE VIAL 20 ml	0.0	0.0	0.0	0.2	0.0
	YODOPOVIDONA (POVIDONA YODADA) 10% SOLUCIÓN GALÓN	0.5	0.0	0.0	0.0	0.0
	FUROSEMIDA 10 mg/ml INYECTABLE AMPOLLA x 2 ml	0.9	0.0	0.0	0.3	0.0
	SALES DE REHIDRATACION ORAL CON CITRATO 27.9 g/L POLVO PARA SOLUCION	0.2	0.8	0.2	0.8	0.2
	HIDROCLOROTIAZIDA 50 mg COMPRIMIDO BLISTER	0.6	0.6	0.0	0.0	0.6
	RANITIDINA CLORHIDRATO 25 mg/ml INYECTABLE AMPOLLA x 2 ml	1.2	0.8	0.2	0.3	0.8
	INSULINA MIXTA 70 / 30 HUMANA 100 UI/ml INYECTABLE VIAL x 10 ml	0.0	0.0	0.0	3.5	0.0
	METFORMINA 850 mg COMPRIMIDO BLISTER	0.3	0.1	0.0	0.0	0.1
	SALBUTAMOL 5 mg/ml SOLUCIÓN/NEBULIZAR FRASCO x 10 ml	1.0	3.5	0.0	0.0	1.0
	LACTATO DE RINGER (HARTMANN) 1000 ml INYECTABLE FRASCO x 1000 ml	0.0	0.0	0.0	0.1	0.0
	<b>% de disponibilidad</b>	68%	64%	14%	55%	59%
	<b>% desabastecidos</b>	32%	36%	86%	45%	41%
	<b>% sub stock</b>	41%	41%	14%	32%	41%
<b>% stock normal</b>	23%	18%	0%	23%	14%	
<b>% sobre stock</b>	5%	5%	0%	0%	5%	

	DESCRIPCION DEL PRODUCTO (Nombre/Concentración/Forma farmacéutica/Presentación)	MEDIANA DE DISPONIBILIDAD POR GERENCIA DE AREAS DE SALUD			100%	101%
		Gerencia de Area 1	Gerencia de Area 2	Gerencia de Area 3	Disp. en el almacén Regional medida en meses	Mediana de disp. en establecimientos de salud medida en meses
		64	20	21	(1 de 1)	(105 de 111)
RA TB	RIFAMPICINA + ISONIAZIDA + PIRAZINAMIDA + ETAMBUTOL 150 MG + 75 MG + 150 MG + 150 MG TABLETA	0.0	33.3		0.0	16.7
	RIFAMPICINA + ISONIAZIDA 150 MG + 75 MG TABLETA					
	RIFAMPICINA + ISONIAZIDA 150 MG + 150 MG TABLETA					

	DESCRIPCION DEL PRODUCTO (Nombre/Concentración/Forma farmacéutica/Presentación)	MEDIANA DE DISPONIBILIDAD POR GERENCIA DE AREAS DE SALUD			100%	8%
		Gerencia de Area 1	Gerencia de Area 2	Gerencia de Area 3	Disp. en el almacén Regional medida en meses	Mediana de disp. en establecimientos de salud medida en meses
		1	1		(1 de 1)	(2 de 2)
MEDICAMENTOS ARV ADULTO	ABACAVIR 300 mg TABLETA FRASCO	0.2	0.7		0.0	0.4
	ABACAVIR/LAMIVUDINA 600 mg + 300 mg TABLETA FRASCO					
	ATAZANAVIR 300 mg TABLETA FRASCO	1.6			0.0	1.6
	DARUNAVIR 300 mg TABLETA FRASCO					
	DIDANOSINA 400 mg TABLETA FRASCO		0.7		0.0	0.7
	EFAVIRENZ 600 mg TABLETA FRASCO	0.3	2.1		0.0	1.2
	TENOFOVIR/EMTRICITABINA 300 mg /200 mg TABLETA FRASCO	1.1			0.0	1.1
	LOPINAVIR/RITONAVIR 100 mg + 25 mg TABLETA FRASCO					
	LOPINAVIR/RITONAVIR 200 mg + 50 mg TABLETA FRASCO	0.6	0.8		0.0	0.7
	NEVIRAPINA 200 mg TABLETA FRASCO					
	RALTEGRAVIR 400 mg TABLETA FRASCO					
	RITONAVIR 100 mg TABLETA FRASCO					
	TENOFOVIR/LAMIVUDINA 300 mg + 300 mg TABLETA FRASCO	0.9	0.3		0.0	0.6
	ZIDOVUDINA/LAMIVUDINA 300 mg + 150 mg TABLETA FRASCO	0.9	2.9		0.0	1.9
	ZIDOVUDINA/LAMIVUDINA/NEVIRAPINA 150 mg + 300 mg + 200 mg TABLETA FRASCO	0.9	2.0		0.0	1.4
<b>% de disponibilidad</b>	100%	100%		0%	100%	
<b>% desabastecidos</b>	0%	0%		100%	0%	
<b>% sub stock</b>	75%	57%		0%	44%	
<b>% stock normal</b>	25%	43%		0%	56%	
<b>% sobre stock</b>	0%	0%		0%	0%	
MEDICAMENTOS ARV PEDIATRICO	ABACAVIR 20 mg/ml SUSPENSIÓN ORAL FRASCO x 240 ml					
	EFAVIRENZ 200 mg TABLETA FRASCO x 30					
	EFAVIRENZ 50 mg TABLETA FRASCO					
	LAMIVUDINA 10 mg/ml SUSPENSIÓN ORAL FRASCO x 240 ml					
	LOPINAVIR/RITONAVIR (KALETRA) 80 mg + 20 mg SUSPENSIÓN ORAL FRASCO x 240 ml					
	NEVIRAPINA 50 mg/5ml SUSPENSIÓN ORAL FRASCO x 240 ml					
	TENOFOVIR 40 mg SUSPENSIÓN ORAL FRASCO					
	ZIDOVUDINA 50 mg/5ml SUSPENSIÓN ORAL FRASCO x 240 ml		9.0		0.0	9.0
	ZIDOVUDINA/LAMIVUDINA 60 mg + 30 mg TABLETA FRASCO					
	ZIDOVUDINA/LAMIVUDINA/NEVIRAPINA 60 mg + 30 mg + 50 mg TABLETA FRASCO					
	<b>% de disponibilidad</b>		100%		0%	100%
	<b>% desabastecidos</b>		0%		100%	0%
	<b>% sub stock</b>		0%		0%	0%
	<b>% stock normal</b>		0%		0%	0%
	<b>% sobre stock</b>		100%		0%	100%

	DESCRIPCION DEL PRODUCTO (Nombre/Concentración/Forma farmacéutica/Presentación)	CONSUMO MENSUAL	EXISTENCIA (Almacen Regional)	Disp. en el almacén Regional medida en meses
		(105 de 111)	(1 de 1)	(1 de 1)
MAYOR	ACIDO ACETILSALICILICO 81 mg TABLETA BLISTER	38,419	72,207	1.9
	AMLODIPINA 10 mg TABLETA BLISTER	32,049	84,705	2.6
	AMLODIPINA 5 mg TABLETA BLISTER	77,896	55,400	0.7

MEDICAMENTOS PAI	ISONIAZIDA DE 300 MG	12.1	2.6		0.0	7.4
	ETAMBUTOL DE 400MG	6.5	0.0		0.0	3.2
	<b>% de disponibilidad</b>	67%	67%		0%	100%
	<b>% desabastecidos</b>	33%	33%		100%	0%
	<b>% sub stock</b>	0%	0%		0%	0%
	<b>% stock normal</b>	0%	33%		0%	33%
	<b>% sobre stock</b>	67%	33%		0%	67%

MEDICAMENTOS DE IN CONSUMO	LOSARTAN 50 mg TABLETA BLISTER	42,143	65,900		1.6
	ENALAPRIL 20 mg TABLETA BLISTER	42,813	67,710		1.6
	<b>% de disponibilidad</b>		100%		100%
	<b>% desabastecidos</b>		0%		0%
	<b>% sub stock</b>				20%
	<b>% stock normal</b>				80%
	<b>% sobre stock</b>				0%